

รายงานประจำปี 2561

บมจ. กรุงไทยพานิชประกันภัย

65 YEARS ANNIVERSARY GROWING TOGETHER



KPI กรุงไทยพานิชประกันภัย
KRUNGTHAI PANICH INSURANCE

เลขที่ 1122 อาคารเคพีไอทาวเวอร์ ถนนเพชรบุรีตัดใหม่
แขวงมกษะสัน เขตราชเทวี กรุงเทพฯ 10400
โทรศัพท์ 0 2624 1111 โทรสาร 0 2624 1234
www.kpi.co.th

 Krungthai Bank Group

65th
ANNIVERSARY

KPI กรุงไทยพานิชประกันภัย
KRUNGTHAI PANICH INSURANCE

FINANCIAL HIGHLIGHTS

จุดเด่นทางการเงิน

หน่วย : ล้านบาท (ยกเว้นกำไรต่อหุ้น หน่วย : บาท)

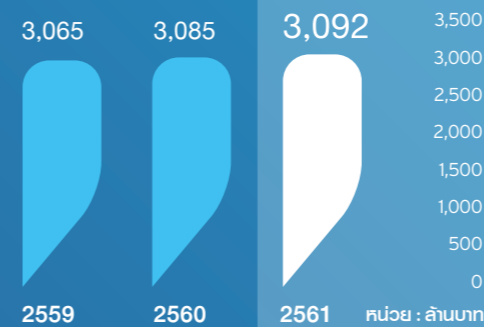
รายการ	ปี 2559	ปี 2560	ปี 2561
เบี้ยประกันภัยรับรวม % เพิ่ม (ลด)	3,065 0.03	3,085 0.68	3,092 0.22
เบี้ยประกันภัยรับสุทธิ % เพิ่ม (ลด)	2,582 (4.73)	2,548 (1.35)	2,397 (5.91)
รายได้จากการรับประกันภัย % เพิ่ม (ลด)	372 (4.18)	400 7.50	521 30.27
รายได้จากการลงทุน % เพิ่ม (ลด)	314 (6.50)	370 17.94	325 (12.22)
กำไรสุทธิ % เพิ่ม (ลด)	566 (3.50)	628 10.90	694 10.53
กำไรต่อหุ้น % เพิ่ม (ลด)	51.47 (3.50)	57.08 10.90	63.09 10.53
หนี้สินรวม % เพิ่ม (ลด)	3,243 2.04	3,372 3.98	3,652 8.29
ส่วนของผู้ถือหุ้น % เพิ่ม (ลด)	5,718 11.62	5,913 3.41	6,141 3.85
สินทรัพย์รวม % เพิ่ม (ลด)	8,961 7.95	9,285 3.62	9,793 5.47

หน่วย : เปรเซ็นต์


อัตราส่วนทางการเงิน	ปี 2559	ปี 2560	ปี 2561
กำไรสุทธิ ต่อ เบี้ยประกันภัยรับสุทธิ	21.92	24.64	28.95
กำไรสุทธิ ต่อ สินทรัพย์รวม (ROA)	6.32	6.76	7.09
กำไรสุทธิ ต่อ ส่วนของผู้ถือหุ้น (ROE)	9.90	10.62	11.30
หนี้สินรวม ต่อ ส่วนของผู้ถือหุ้น	56.72	57.03	59.47
ความเพียงพอของเงินกองทุน	607.17	724.91	747.14

หมายเหตุ : * ความเพียงพอของเงินกองทุนปี 2561 เป็นข้อมูลก่อนนำส่งสำนักงานคณะกรรมการกำกับและส่งเสริมการประกอบธุรกิจประกันภัย (คปภ.)

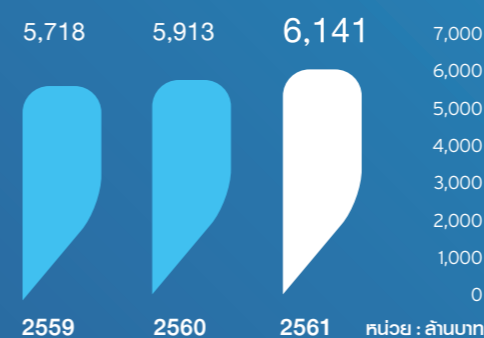
เบี้ยประกันภัยรับรวม



กำไรสุทธิ



ส่วนของผู้ถือหุ้น



สินทรัพย์รวม

