

รายงานประจำปี 2559

บริษัท กรุงไทยพานิชประกันภัย จำกัด (มหาชน)

# ศักยภาพ แห่งความมั่นคง สู่พลังแห่งความสุข

ENDURING  
STABILITY  
TOWARDS  
SUSTAINABLE  
HAPPINESS



**KPI** กรุงไทยพานิชประกันภัย  
KRUNGTHAI PANICH INSURANCE

เลขที่ 1122 อาคารเคพีไอทาวเวอร์ ถนนเพชรบุรีตัดใหม่  
แขวงมักกะสัน เขตราชเทวี กรุงเทพฯ 10400  
โทรศัพท์ 0 2624 1111 โทรสาร 0 2624 1234  
[www.kpi.co.th](http://www.kpi.co.th)

 บริษัทในเครือธนาคารกรุงไทย

# FINANCIAL HIGHLIGHTS

## จุดเด่นทางการเงิน

หน่วย : ล้านบาท (ยกเว้น กำไรต่อหุ้น หน่วย : บาท)

รายการ	ปี 2557	ปี 2558	ปี 2559
เบี้ยประกันภัยรับรวม % เพิ่ม (ลด)	3,108 0.54	3,063 (1.42)	3,065 0.03
เบี้ยประกันภัยรับสุทธิ % เพิ่ม (ลด)	2,597 3.26	2,711 4.36	2,582 (4.73)
รายได้จากการรับประกันภัย % เพิ่ม (ลด)	597 205.93	388 (33.14)	372 (4.18)
รายได้จากการลงทุน % เพิ่ม (ลด)	309 (0.57)	336 8.67	314 (6.50)
กำไรสุทธิ % เพิ่ม (ลด)	711 77.67	587 (17.45)	566 (3.50)
กำไรต่อหุ้น % เพิ่ม (ลด)	64.61 77.67	53.33 (17.45)	51.47 (3.50)
หนี้สินรวม % เพิ่ม (ลด)	3,091 (43.02)	3,178 2.82	3,243 2.04
ส่วนของผู้ถือหุ้น % เพิ่ม (ลด)	4,909 17.15	5,123 4.35	5,718 11.62
สินทรัพย์รวม % เพิ่ม (ลด)	8,000 (15.21)	8,301 3.76	8,961 7.95

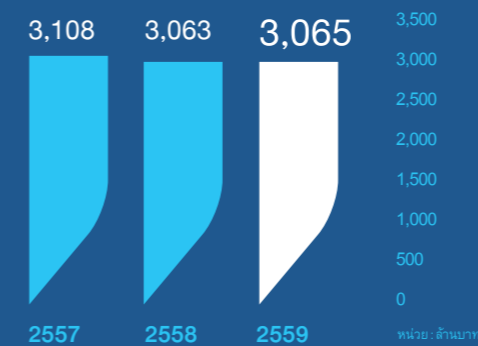
หน่วย : เปอร์เซ็นต์

## อัตราส่วนทางการเงิน

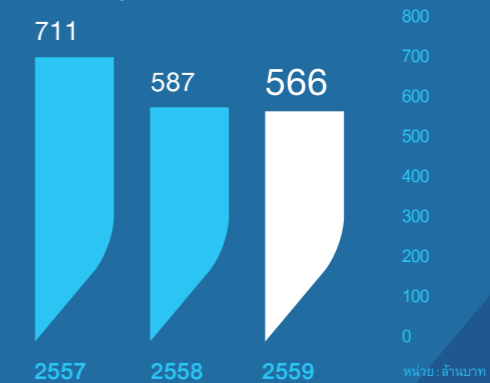
อัตราส่วนทางการเงิน	ปี 2557	ปี 2558	ปี 2559
กำไรสุทธิ ต่อ เบี้ยประกันภัยรับสุทธิ	27.36	21.64	21.92
กำไรสุทธิ ต่อ สินทรัพย์รวม (ROA)	8.88	7.07	6.32
กำไรสุทธิ ต่อ ส่วนของผู้ถือหุ้น (ROE)	14.48	11.45	9.90
หนี้สินรวม ต่อ ส่วนของผู้ถือหุ้น	62.97	62.05	56.72
ความเพียงพอของเงินกองทุน	753.55	690.87	698.78*

หมายเหตุ : \* ความเพียงพอของเงินกองทุนปี 2559 เป็นข้อมูลก่อนนำส่งสำนักงานคณะกรรมการกำกับและส่งเสริมการประกอบธุรกิจประกันภัย (คปภ.)

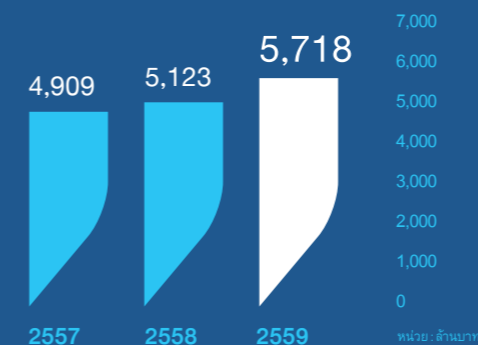
## เบี้ยประกันภัยรับรวม



## กำไรสุทธิ



## ส่วนของผู้ถือหุ้น



## สินทรัพย์รวม

