

รายงาน ประจำปี 2560

บริษัท กรุงไทยพานิชประกันภัย
จำกัด (มหาชน)

DYNAMIC FORCE OF SUCCESS

พลังที่ขับเคลื่อนสู่ความสำเร็จ

KPI กรุงไทยพานิชประกันภัย
KRUNGTHAI PANICH INSURANCE

เลขที่ 1122 อาคารเคพีไอทาวเวอร์ ถนนเพชรบุรีตัดใหม่
แขวงมักกะสัน เขตราชเทวี กรุงเทพฯ 10400
โทรศัพท์ 0 2624 1111 โทรสาร 0 2624 1234
www.kpi.co.th

บริษัทในเครือธนาคารกรุงไทย 

FINANCIAL HIGHLIGHTS

จุดเด่นทางการเงิน

หน่วย : ล้านบาท (ยกเว้นกำไรต่อหุ้น หน่วย : บาท)

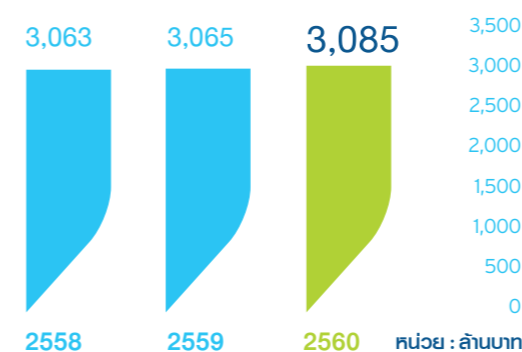
รายการ	ปี 2558	ปี 2559	ปี 2560
เบี้ยประกันภัยรับรวม % เพิ่ม (ลด)	3,063 (1.42)	3,065 0.03	3,085 0.68
เบี้ยประกันภัยรับสุทธิ % เพิ่ม (ลด)	2,711 4.36	2,582 (4.73)	2,548 (1.35)
รายได้จากการรับประกันภัย % เพิ่ม (ลด)	388 (34.96)	372 (4.18)	400 7.50
รายได้จากการลงทุน % เพิ่ม (ลด)	336 8.67	314 (6.50)	370 17.94
กำไรสุทธิ % เพิ่ม (ลด)	587 (17.45)	566 (3.50)	628 10.90
กำไรต่อหุ้น % เพิ่ม (ลด)	53.33 (17.45)	51.47 (3.50)	57.08 10.90
หนี้สินรวม % เพิ่ม (ลด)	3,178 (0.01)	3,243 2.04	3,372 3.98
ส่วนของผู้ถือหุ้น % เพิ่ม (ลด)	5,123 4.35	5,718 11.62	5,913 3.41
สินทรัพย์รวม % เพิ่ม (ลด)	8,301 2.64	8,961 7.95	9,285 3.62

หน่วย : เปอร์เซ็นต์

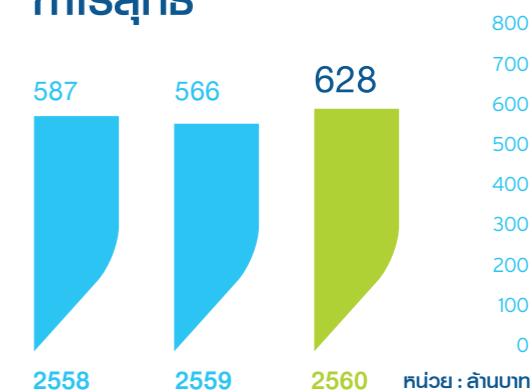
อัตราส่วนทางการเงิน	ปี 2558	ปี 2559	ปี 2560
กำไรสุทธิ ต่อ เบี้ยประกันภัยรับสุทธิ	21.64	21.92	24.64
กำไรสุทธิ ต่อ สินทรัพย์รวม (ROA)	7.07	6.32	6.76
กำไรสุทธิ ต่อ ส่วนของผู้ถือหุ้น (ROE)	11.45	9.90	10.62
หนี้สินรวม ต่อ ส่วนของผู้ถือหุ้น	62.05	56.72	57.03
ความเพียงพอของเงินกองทุน	690.87	607.17	708.31*

หมายเหตุ : * ความเพียงพอของเงินกองทุนปี 2560 เป็นข้อมูลก่อนนำส่งสำนักงานคณะกรรมการกำกับและส่งเสริมการประกอบธุรกิจประกันภัย (คปภ.)

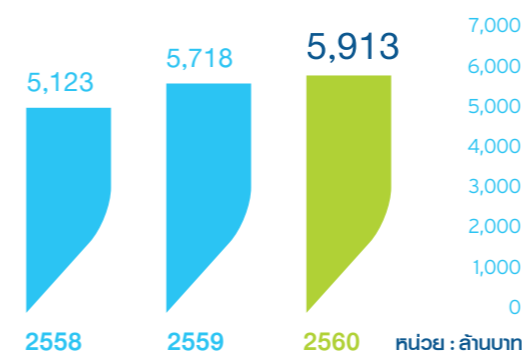
เบี้ยประกันภัยรับรวม



กำไรสุทธิ



ส่วนของผู้ถือหุ้น



สินทรัพย์รวม

